




INNOVER
TESTER

PÉDAGOGIES INNOVANTES EN HÔTELLERIE RESTAURATION

Lycée Renée Bonnet, le vendredi 15 avril




SE PRÉSENTER



- A partir de **3 lettres** de votre prénom, choisissez **3 adjectifs** qui vous correspondent . Les écrire sur le post-it
- En **30 secondes, présentez vous** au groupe en utilisant ces 3 mots



SE FORMER

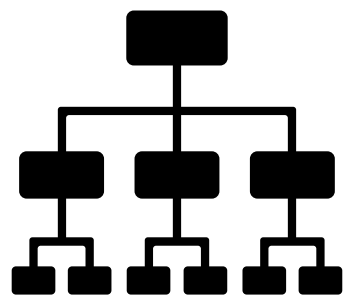


- En **3 mots** qu'**attendez vous** de cette journée ?

<https://www.menti.com>



COLLABORER ORGANISER




- **Connectez** vous sur trello <https://trello.com/b/V7VfNJO7/formation-renée-bonnet> à l'aide du compte google qui vous a été attribué
- **Répartissez** vous les rôles des cartes
- **Réalisez** les différentes activités, les pages suivantes du livre sont des liens pour certaines activités de rôles précis



DESIGNER
CRÉER

Responsable menus et boissons:




Cliquer sur le lien pour compléter le modèle pour votre menu:

[www.canva.com/design/DAE9tFrzJxE/
7jWqVvNJZyoiAycbykXIZg/view?
utm_content=DAE9tFrzJxE&utm_campaign=designshare
&utm_medium=link&utm_source=publishsharelink&mode
=preview](https://www.canva.com/design/DAE9tFrzJxE/7jWqVvNJZyoiAycbykXIZg/view?utm_content=DAE9tFrzJxE&utm_campaign=designshare&utm_medium=link&utm_source=publishsharelink&mode=preview)



ÉVALUER

Responsable présentation concept




Cliquer sur le lien pour créer votre learning apps:

<https://learningapps.org>



ÉVALUER

Responsable présentation concept



Cliquer sur le lien pour créer votre Kahoot:

<https://kahoot.com>



COLLABORER
COOPÉRER

Chef d'équipe



- **Se connecter** sur Genially: <https://genial.ly/fr/>
- Aller dans créations
- Ouvrir le document composite
- Remplir avec les productions de vos collaborateurs:



COLLABORER
COOPÉRER




Compléter le tableau collaboratif en en cliquant ci dessous:

<https://lite.framacalc.org/i4aunurvuf-9tkw>

Chaque groupe remplit une ligne et va chercher les informations sur les documents composite dans le **trelo**




LIRE COLLECTER



- **Lire** l'article une première fois **individuellement** en prenant des notes ou surinant des éléments qui paraissent importants
- **Créer une carte mentale** en groupe (papier ou numérique) pour faire émerger les idées principales de votre article
- Chaque groupe présente l'article à **l'oral** pendant 2 minutes. Les groupes qui écoutent, remplissent la grille d'analyse de l'oral



DÉBATTRE EN CASCADE



- **Quels sont les freins que vous percevez pour la mise en place de pédagogies innovantes ?**
- Réfléchir seul
- Puis confronter ses idées en binome
- Puis à 4
- Puis à 8
- Puis à 12
- Puis tous ensemble



SE VALORISER



- **Observer les cartes des forces**
- Choisir une carte qui vous correspond en prenant en compte le carré à gauche
- Tirer au sort un prénom
- Choisir une carte qui correspond à la personne que vous avez tiré au sort, en prenant en compte le carré à droite